




PROSOCO®

# Concrete floor maintenance guidelines

Pautas para el mantenimiento de pisos de concreto


## Daily cleaning:

Limpeza diaria:



Dust, mop or sweep loose materials from the surface to be cleaned.

Limpe el polvo, trapee o barra los materiales sueltos de la superficie que se va a limpiar.




**OPTIONAL:** Use PROSOCO DailyKlean with appropriate white pads\* or soft white nylon bristle maintenance brushes in the automatic scrubber or apply with a mop.

**OPCIONAL:** Use PROSOCO DailyKlean con un cepillo automático o con un trapeador.

## Spill cleanup:

Limpeza de derrames:




Spills should be cleaned up immediately using the appropriate PROSOCO Consolideck product.

Los derrames se deben limpiar inmediatamente con un producto PROSOCO Consolideck.


## Deep cleaning:

Limpeza profunda:




When cleaning floors, position "wet floor" signs around area to be cleaned.

Cuando limpie los pisos, coloque carteles de "piso mojado" alrededor del área que se va a limpiar.




Sweep loose materials from the surface to be cleaned.

Barra los materiales sueltos de la superficie que se va a limpiar.



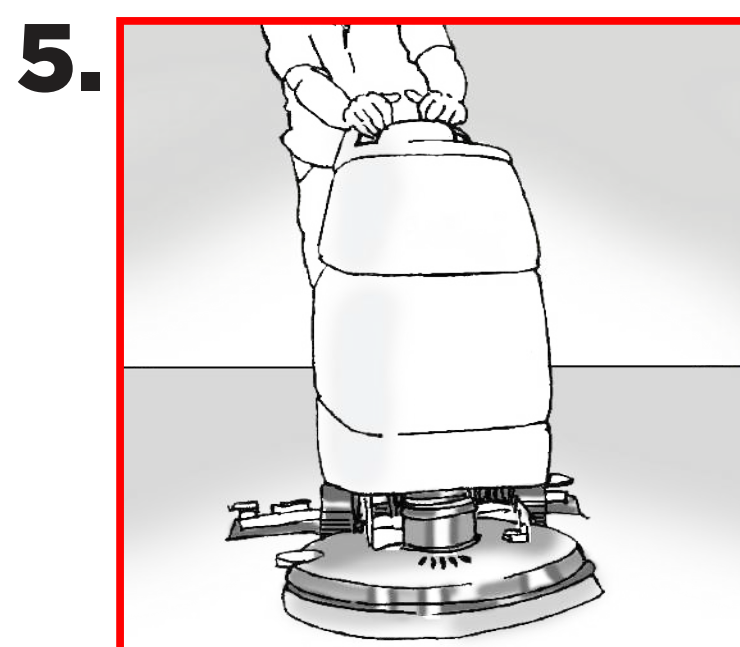
Pre-clean oil spots or other deep stains with the appropriate PROSOCO Consolideck product.

Limpe previamente las manchas de aceite u otras manchas profundas con los productos Consolideck adecuados.



Fill automatic scrubber with water and add LSKlean Ultra 15 or 30.

Llene el cepillo automático con agua y agregue LSKlean Ultra 15 o 30.



Auto scrub with LSKlean Ultra 15 or 30 and appropriate white pads\* or soft white nylon bristle maintenance brushes. Be sure to mop up excess cleaner and dissolved contaminants.

Use el cepillo automático y limpie con LSKlean Ultra 15 o 30 y almohadillas\* blancas adecuadas o cepillos de mantenimiento de cerdas suaves de nylon blanco. No olvide limpiar el exceso de limpiador y los contaminantes disueltos.

### \*Warning:

Please be advised of proper use of pad drivers. Pad drivers must be used with appropriate white pads and not alone. If used alone, it could significantly damage the floor.

Infórmese sobre el uso correcto de los impulsores de almohadillas. Los impulsores de almohadillas se deben usar con almohadillas blancas y no solos. Si se usan solos, podrían dañar el suelo considerablemente.

Please ensure that employees read and understand the product label and Safety Data Sheets before using PROSOCO products. These documents contain directions for use, hazard warnings, precautionary statements and first aid procedures.

Asegúrese de que los empleados lean y entiendan la etiqueta del producto y las Hojas de datos de seguridad antes de usar los productos PROSOCO.

# Consolideck®

CONCRETE FLOORING PRODUCTS

You. Us. The project.

800 255 4255

PROSOCO.COM